

FORMATO 7

FORMATO EXPERIENCIA DEL PROPONENTE

OBJETO: “Prestar los servicios de análisis, difusión de estrategias y campañas, en los diferentes medios de comunicación, tradicionales, alternativos y digitales, con los cuales busca dar a conocer la gestión que adelanta la ADMINISTRADORA COLOMBIANA DE PENSIONES – COLPENSIONES. Lo anterior, en cumplimiento del Contrato Interadministrativo No. 074 de 2019 suscrito con ADMINISTRADORA COLOMBIANA DE PENSIONES – COLPENSIONES. Todo de conformidad con la naturaleza del servicio y la propuesta presentada por el proveedor, la cual hace parte integral del contrato.”

No.	Entidad Contratante	Nombre Contratista	Objeto del Contrato	Fecha Inicial	Fecha Terminación	Valor en Pesos
1	Fondo Nacional Del Ahorro	Estrella Grupo Empresarial S.A.	Servicios de central de medios para la planificación, difusión y promoción de la gestión y la oferta de productos y servicios del Fondo Nacional del Ahorro en los medios de comunicación a nivel regional y local	1 de febrero de 2018	31 de enero de 2019	\$3.522.500.000 (Tres mil quinientos veintidós millones quinientos mil pesos)
2	Municipio de Itagüí	Estrella Grupo Empresarial S.A.	Contrato de prestación de servicios de apoyo a la gestión para la divulgación y promoción de los proyectos, campañas, estrategias, programas, actividades, eventos y noticias del municipio de Itagüí a fin de ejecutar acciones de comunicación pública para lograr el posicionamiento de la imagen institucional a través de los diferentes canales y medios que permitan la interacción entre el municipio y la comunidad.	24 de enero de 2018	23 de julio de 2018	\$803.250.000 (Ochocientos tres millones doscientos cincuenta mil pesos)
TOTAL						\$4.325.750.000

Certifico bajo la gravedad de juramento, que toda la información contenida en el presente formato es veraz, al igual que en los documentos soporte, a los 14 días del mes de mayo de 2020.

EMPRESA: ESTRELLA GRUPO EMPRESARIAL S.A.

REPRESENTANTE LEGAL: OLIVER MAURICIO BALLESTEROS GARZÓN

CEDULA DE CIUDADANÍA: 71.723.951 de Medellín



FIRMA: _____

ESTRELLA GRUPO EMPRESARIAL S.A.

ESTADOS FINANCIEROS INDIVIDUALES *A 31 de Diciembre de 2019*

ESTRELLA GRUPO EMPRESARIAL S.A.
A 31 de diciembre de 2019

Índice del Contenido

I.	COMENTARIO DE LA GERENCIA	4
II.	ESTADO DE SITUACIÓN FINANCIERA	5
III.	ESTADO DE RESULTADO INTEGRAL	6
IV.	ESTADO DE CAMBIOS EN EL PATRIMONIO	7
V.	ESTADO DE FLUJOS DE EFECTIVO	8
VI.	PRINCIPALES POLITICAS CONTABLES Y NOTAS EXPLICATIVAS	9
1.	INFORMACIÓN GENERAL	9
2.	DECLARACIÓN DE CUMPLIMIENTO CON LAS NIIF PARA LAS PYMES	9
3.	RESUMEN DE POLÍTICAS CONTABLES	9
3.1	Consideraciones generales	9
3.2	Efectivo y equivalentes de efectivo	9
3.3	Instrumentos financieros	10
3.4	Anticipos entregados	11
3.5	Propiedades, planta y equipo	11
3.6	Deterioro del valor de los activos	12
3.7	Provisiones	12
3.8	Pasivos por impuestos corrientes	13
3.9	Otros pasivos no financieros corrientes	14
3.10	Otros impuestos	14
3.11	Capital suscrito y pagado	14
3.12	Ganancias Acumuladas	14
3.13	Reconocimiento de Ingresos de actividades ordinarias	14
4.	SUPUESTOS CLAVE DE LA INCERTIDUMBRE EN LA ESTIMACIÓN	15
5.	REVELACIONES PERIODO DE TRANSICIÓN	16
5.1	Convergencia a las NIIF para PYMES	16

5.2 Principales impactos por rubro de balance en el estado de situación financiera de apertura.....	17
5.3 Conciliación ganancias acumuladas y patrimonio.....	18
6. Efectivo y equivalentes al efectivo.....	19
7. Activos financieros.....	19
8. Deudores comerciales y otras cuentas por cobrar.....	19
9. Propiedades, Planta y Equipo.....	19
10. Otros pasivos financieros.....	20
11. Cuentas por pagar comerciales y otras cuentas por pagar.....	21
12. Beneficios a los empleados.....	21
13. Impuesto a las ganancias.....	21
14. Capital.....	22
15. Ingresos de actividades ordinarias.....	22
16. Otros ingresos.....	22
17. Detalle de gastos.....	23
18. Hechos ocurridos después del periodo sobre el que se informa.....	25

I. COMENTARIO DE LA GERENCIA

La Cámara de Comercio de Medellín certifica que con la matrícula No. 21-320057-04 está registrada la sociedad PUBLICIDAD DISCOVERY S.A. que fue constituida por escritura pública No. 391 de la notaria 6ª de Medellín el 6 de marzo de 1996 e inscrita inicialmente el 6 de Mayo del mismo año y posteriormente en la Cámara de Comercio de Medellín el 31 de Octubre de 2003 en el libro 9º, bajo el No. 10449, se constituye como sociedad de Responsabilidad Limitada.

La sociedad ha sido reformada por las escrituras No. 763 de Mayo de 2001. Entre otras reformas la sociedad se transforma del tipo de las limitadas al tipo de las anónimas denominándose: PUBLICIDAD DISCOVERY S.A.

Con la escritura No. 381 de la Notaria 8ª de Marzo 9 de 2006 registrada en la Cámara de comercio de Medellín, en el libro 9 bajo el No. 2490 la sociedad cambia su denominación social por el de ESTRELLA GRUPO EMPRESARIAL S.A.

Actúa con responsabilidad, número de accionistas y patrimonio limitado; su duración es definida hasta el 31 de Diciembre de 2030, con domicilio principal en el Municipio de Medellín aprobado por la escritura No 1413 del 16 de septiembre de 2003 de la notaria 6ª y registrado en el libro 9º folio 10449 y su primordial actividad es la publicidad radial con la emisora domiciliada en el municipio de la Estrella.

II. ESTADO DE SITUACIÓN FINANCIERA

ESTRELLA GRUPO EMPRESARIAL S.A.
NIT 811006904-2
ESTADO DE SITUACION FINANCIERA
A DICIEMBRE 31 DE 2019

	Diciembre de 2019	Diciembre de 2018
ACTIVOS		
Efectivo y Equivalente al Efectivo	888,234,233	707,363,653
Caja	707,453,044	2,213,151
Efectivo y Entidades Financieras	178,563,448	699,857,638
Fondos de Uso Restringido	1,978,886	1,797,033
Fondos en Efectivo	238,855	3,495,831
Gastos pagados por Anticipado	18,764,216	5,871,610
Cuentas Comerciales por Cobrar y Otras	5,011,309,775	4,331,439,570
TOTAL ACTIVO CORRIENTE	5,918,308,224	5,044,674,833
PROPIEDAD PLANTA Y EQUIPOS	4,440,131,437	4,433,997,022
TOTAL ACTIVO NO CORRIENTE	4,440,131,437	4,433,997,022
TOTAL ACTIVOS	10,358,439,661	9,478,671,855
PASIVOS		
Acreedores Comerciales y Otras Cuentas	2,080,437,867	2,342,994,543
Pasivos por Impuestos Corrientes	332,253,808	510,529,846
Beneficios a Empleados	229,122,619	285,092,222
Préstamos Bancarios a Corto Plazo	18,234,165	10,952,603
TOTAL PASIVO CORRIENTE	2,660,048,458	3,149,569,214
TOTAL PASIVO A LARGO PLAZO	2,894,239,215	2,529,572,035
TOTAL PASIVO	5,554,287,672	5,679,141,249
PATRIMONIO		
Capital Emitido y Pagado	1,084,890,000	750,000,000
Acciones Emitidas	1,524,084,795	428,000,100
Reservas Obligatorias	185,895,703	185,366,729
Superavit por valorización	1,705,242,573	1,829,028,109
Utilidades Acumuladas	270,173,993	265,413,223
Resultado del Ejercicio	- 302,567,777	5,289,745
NIIF Adopción por 1ra Vez	111,671,493	111,671,494
Ganacia Acumulada Dif NIIF	224,761,208	224,761,208
TOTAL PATRIMONIO	4,804,151,989	3,799,530,607
TOTAL PASIVO MAS PATRIMONIO	10,358,439,661	9,478,671,855

ESTADO DE RESULTADO INTEGRAL

ESTRELLA GRUPO EMPRESARIAL S.A.		
NIT 811.006.904-2		
ESTADO DE RESULTADOS INTEGRALES		
	DICIEMBRE 2019	DICIEMBRE 2018
INGRESOS ACTIVIDADES ORDINARIAS		
Ingresos por Actividades de Radio y Televisión	22,673,920,769	25,519,864,940
Devolución y Descuentos en Ventas	(7,251,059,366)	(6,266,171,506)
Ventas Netas de Actividades Ordinarias	15,422,861,403	19,253,693,434
	R-14	
GASTOS ACTIVIDADES ORDINARIAS		
De Ventas de Servicios		
Gastos de Beneficios a Empleados Ventas	2,013,200,843	869,829,487
Gastos de Ventas	10,812,648,992	14,530,519,038
	12,825,849,835	15,400,348,525
De Administración		
Gastos de Beneficios a Empleados Admisnitrativos	536,667,407	2,171,758,753
Gastos Administrativos	964,131,062	548,741,951
Deterioro, Depreciación y Amortización	140,092,397	111,494,142
	1,640,890,866	2,831,994,846
TOTAL GASTOS ACTIVIDADES ORDINARIAS	14,466,740,701	18,232,343,371
UTILIDAD A ACTIVIDADES OPERACIONALES	956,120,702	1,021,350,063
OTROS NO OPERACIONALES		
Actividades Financieras		
Ingresos Financieros	639,216	598,965
Egresos Financieros	115,486,015	115,449,591
Gasto intereses	112,711,179	239,770,236
Total Actividades Financieras	227,557,978	354,620,862
	R-15	
Otros Ingresos y Egresos		
Ingresos Diversos	151,696,634	86,894,065
Gastos Diversos	37,482,346	103,605,821
Otros gastos Admon	995,886,986	473,777,675
Deterioro, Depreciación y Amortización no operacionales	88,927,804	122,376,025
Total	970,600,502	612,865,456
	R-15	
TOTAL NO OPERACIONALES	1,198,158,480	967,486,318
UTILIDAD ANTES DE IMPUESTOS	(242,037,778)	53,863,745
Provisión de Renta	60,530,000	48,574,000
RESULTADO DEL PERIODO	(302,567,777)	5,289,745
EBITDA	563,437,914	527,504,148

III. ESTADO DE CAMBIOS EN EL PATRIMONIO

ESTRELLA GRUPO EMPRESARIAL S.A.
ESTADO DE CAMBIOS EN EL PATRIMONIO BAJO NIIF
A DICIEMBRE 31 DE 2018 COMPARATIVO CON DICIEMBRE 31 DE 2019

	2019	2018
CAPITAL EMITIDO	750,000,000	750,000,000
CAPITALIZACIÓN SOCIOS (NETO)	334,890,000	-
TOTAL CAPITAL EMITIDO	1,084,890,000	750,000,000
ACCIONES EMITIDAS	428,000,100	428,000,100
CAPITALIZACIÓN PRIMA EN COLOCACIÓN NET	1,096,084,695	-
TOTAL ACCIONES EMITIDAS	1,524,084,795	428,000,100
RESERVAS	185,366,729	182,593,553
Apropiación del ejercicio	528,974	2,773,177
TOTAL RESERVAS	185,895,703	185,366,730
RESULTADOS DEL EJERCICIO ANTERIOR	5,289,745	27,731,767
Apropiación reservas	(528,974)	(2,773,177)
Reclasificación a resultados de ejercicios ant	(4,760,771)	24,958,590
Utilidad del ejercicio	(302,567,777)	5,289,745
TOTAL RESULTADOS DEL EJERCICIO	(302,567,777)	5,289,745
RESULTADO EJERCICIOS ANTERIORES	265,413,223	668,384,633
Distribubción de utilidades	-	(427,930,001)
Reclasificación de resultados del ejercicio	4,760,771	24,958,590
TOTAL RESULTADO EJERCICIOS ANTERIOR	270,173,994	265,413,222
SUPERAVIT PROP PLANTA Y EQU.	1,705,242,573	1,829,028,109
NIIF ADOPCION PRIMERA VEZ	111,671,494	111,671,494
GANANCIA ACUMULADA	224,761,207	224,761,207
TOTAL PATRIMONIO	4,804,151,989	3,799,530,607

IV. ESTADO DE FLUJOS DE EFECTIVO

ESTRELLA GRUPO EMPRESARIAL S.A.
ESTADO DE FLUJO DE EFECTIVO METODO INDIRECTO
A DICIEMBRE 31 DE 2019

	2019
ACTIVIDADES ORDINARIAS	
Utilidad neta del periodo	(302,567,777)
Depreciación	226,318,901
Provision Impuesto de Renta	60,530,000
Utilidad Neta Depurada	25,510,224
VARIACIONES EN CUENTAS DE ACTIVOS Y PASIVOS	
Cuentas Comerciales por Cobrar	(679,870,205)
Cuentas Comerciales por pagar	(262,556,676)
Imp Gravámenes y tasas	(238,806,038)
Beneficios Laborales	(55,969,603)
Otras Cuentas por Pagar	2,293,493,194
TOTAL FLUJO DE EFECTIVO UTILIZADO POR ACTIVIDADES	1,081,800,896
ACTIVIDADES DE INVERSIÓN	
Venta de propiedad Planta y Equipo	-
Compra de propiedades y equipo	(356,238,852)
Compras otros Activos	(54,121,706)
TOTAL FLUJO DE EFECTIVO UTILIZADO POR ACTIVIDADES	(410,360,558)
ACTIVIDADES DE FINANCIACIÓN	
Nuevas obligaciones financieras T.Crédito	7,281,562
Nuevas obligaciones financieras	2,357,471,381
Pago obligaciones financieras	(4,286,297,395)
Capitalización de los Socios	1,430,974,695
Distribución de Utilidades	-
TOTAL FLUJO DE EFECTIVO UTILIZADO POR ACTIVIDADES	(490,569,757)
Otras actividades	-
FONDOS DISPONIBLES AL FINAL DEL PERIODO	180,870,580
Disponible Inicial	707,363,653
Disponible Final	888,234,233
FONDOS DISPONIBLES AL FINAL DEL PERIODO	180,870,580

PRINCIPALES POLITICAS CONTABLES Y NOTAS EXPLICATIVAS

1. INFORMACIÓN GENERAL

La sociedad ESTRELLA GRUPO EMPRESARIAL S.A. identificada con número de identificación tributaria **NIT 811.006.904-2**

2. DECLARACIÓN DE CUMPLIMIENTO CON LAS NIIF PARA LAS PYMES

Los estados financieros de la Compañía ESTRELLA GRUPO EMPRESARIAL, entidad individual, correspondiente al año terminado el 31 de diciembre de 2019 han sido preparados de conformidad con las Normas Internacionales de Información Financiera para las Pequeñas y Medianas Entidades (IFRS, por sus siglas en inglés, para las PYMES) emitidas por el Consejo Internacional de Normas de Contabilidad (IASB por sus siglas en inglés) y adoptadas en Colombia mediante el Decreto 2420 de 2015. Estos estados financieros se presentan en miles de pesos colombianos, que es también la moneda funcional de la compañía.

3. RESUMEN DE POLÍTICAS CONTABLES

3.1 Consideraciones generales

Las principales políticas contables que se han utilizado en la preparación del Estado de Situación Financiera, se resumen a continuación.

Estas políticas contables se han utilizado a lo largo de todos los períodos presentados en los estados financieros, con base en el Decreto Reglamentario 3022 de 2013, incorporado por el Decreto 2420 de 2015 (Decreto Único Reglamentario de las Normas de Contabilidad, de Información Financiera y de Aseguramiento de la Información) basado en la NIIF para las PYMES, emitido por la fundación IASB.

3.2 Efectivo y equivalentes de efectivo

Se incluye dentro del efectivo todos los dineros que la compañía tiene disponibles para su uso inmediato en caja, cuentas corrientes y cuentas de ahorro y se mantienen a su valor nominal.

Se incluyen en los equivalentes al efectivo las inversiones con vencimiento menor a tres meses, de gran liquidez y que se mantienen para cumplir compromisos de pago a corto plazo. Se valoran a los precios de mercado.

Si la entidad posee uso restringido sobre algún elemento de este grupo se revela en las notas respectivas, luego de un año se reclasifica al largo plazo.

3.3 Instrumentos financieros

Deudores comerciales y otras cuentas por cobrar

Las ventas se realizan con condiciones de crédito normales, y los valores de las cuentas por cobrar no tienen intereses. Se miden inicialmente a su precio de transacción. Cuando el plazo de pago se amplía más allá de las condiciones de crédito normales, las cuentas por cobrar se miden al costo amortizado utilizando el método de interés efectivo.

Las cuentas por cobrar de largo plazo que no devengan intereses se mantienen al costo original de la transacción considerando que el efecto de cualquier valoración financiera a tasas de mercado es inmaterial, de no serlo se procede al cálculo de costo amortizado.

Al final de cada periodo sobre el que se informa, los valores en libros de los deudores comerciales y otras cuentas por cobrar se revisan para determinar si existe alguna evidencia objetiva de que no vayan a ser recuperables. Si es así, se reconoce inmediatamente en resultados una pérdida por deterioro del valor.

Los gastos pagados por anticipado se registran como una cuenta por cobrar si su pago representa en el futuro beneficios económicos a través de la venta de bienes, prestación de servicios o devolución del dinero en caso de incumplimiento en el contrato.

Activos financieros corrientes

Comprende inversiones en acciones y en carteras colectivas cerradas o cuyo vencimiento excede los tres meses. También Comprenden las inversiones en acciones en otras empresas. Se reconocen inicialmente por su precio de transacción. Después del reconocimiento inicial, estas inversiones se mantienen al costo menos cualquier deterioro de valor.

Obligaciones financieras

Las obligaciones financieras se reconocen inicialmente a su precio de transacción menos cualquier costo de transacción. Después del reconocimiento inicial se miden al costo amortizado utilizando el método de interés efectivo. Los gastos

por intereses se reconocen sobre la base del método del interés efectivo y se presentan en los resultados como gastos financieros.

Cuentas por pagar comerciales y otras cuentas por pagar

La entidad reconoce como pasivos financieros de naturaleza acreedora (cuentas por pagar) los derechos de pago a favor de terceros originados por: la prestación de servicios o la compra de bienes a crédito y en otras obligaciones contraídas a favor de terceros, los cuales cumplen las siguientes condiciones:

- Que el servicio o bien haya sido recibido a satisfacción.
- Que la cuantía del desembolso a realizar pueda ser evaluada con fiabilidad, y
- Que sea probable que como consecuencia del pago de la obligación presente se derive la salida de recursos que llevan incorporados beneficios económicos futuros.
- Los proveedores y cuentas por pagar son obligaciones basadas en condiciones de crédito normales y no tienen intereses.

3.4 Anticipos entregados

Los anticipos entregados se reconocen de acuerdo a su destinación, ya sea para compra de Propiedad, Planta y Equipo, Inventario o Intangibles.

Si el anticipo es para prestación de servicios se reconoce como gasto pagado por anticipado la proporción entregada que corresponda a servicios no prestados o ejecutados.

3.5 Propiedades, planta y equipo

Las propiedades, planta y equipo se miden al costo menos la depreciación acumulada y cualquier pérdida por deterioro del valor acumulada. La depreciación se reconoce sobre la base de línea recta para reducir el costo menos su valor residual estimado de las propiedades, planta y equipo.

Sólo se reconocen y deprecian elementos cuyo costo individual supere 50 UVT (Unidad de Valor Tributario), los activos que se adquieran por debajo de este valor se deprecian totalmente y se dan de baja en el periodo en que se adquieren.

Para el cálculo de la depreciación de las propiedades, planta y equipo se utilizan vidas útiles y métodos de depreciación de manera individual para cada activo y no por grupos homogéneos, con base en el uso estimado de la gerencia del activo y sus condiciones.

Si existe algún indicio de que se ha producido un cambio significativo en la tasa de depreciación, vida útil o valor residual de un activo, se revisa la depreciación de ese activo de forma prospectiva para reflejar las nuevas expectativas.

Las erogaciones por reparaciones menores, mantenimiento normal de los activos y todas aquellas actividades que mantienen el servicio y capacidad de uso del activo en condiciones normales se cargan a gastos del período.

3.6 Deterioro del valor de los activos

Para efectos de evaluar el deterioro, los activos se agrupan en los niveles más bajos para los cuales existe un ingreso de efectivo independiente (unidades generadoras de efectivo). Como resultado, los activos se prueban individualmente para deterioro y algunos se prueban a nivel de unidad generadora de efectivo.

En cada fecha sobre la que se informa, se revisan las propiedades, planta y equipo y activos intangibles para determinar si existen indicios de que esos activos hayan sufrido una pérdida por deterioro de valor. Si existen indicios de un posible deterioro del valor, se estima y compara el valor recuperable de cualquier activo afectado (o grupo de activos relacionados) con su valor en libros. Si el valor recuperable estimado es inferior, se reduce el valor en libros al valor recuperable estimado, y se reconoce una pérdida por deterioro del valor en resultados como gastos.

Si una pérdida por deterioro del valor revierte posteriormente, el valor en libros del activo (o grupo de activos relacionados) se incrementa hasta la estimación revisada de su valor, sin superar el valor que habría sido determinado si no se hubiera reconocido ninguna pérdida por deterioro de valor del activo (grupo de activos) en años anteriores. Una reversión de una pérdida por deterioro de valor se reconoce inmediatamente en resultados.

3.7 Provisiones

Las provisiones comprenden estimaciones de pérdidas probables y cuantificables por demandas sobre la compañía y provisión para desmantelamiento. Su reconocimiento se realiza con base en la mejor estimación del valor requerido para cancelar la obligación en la fecha del reporte.

Pasivos contingentes

La entidad no reconoce pasivos contingentes, estos sólo se revelarán.

En los casos en que la entidad es responsable, de forma conjunta y solidaria, en relación con una determinada obligación, la parte de la deuda que se espera que cubran los demás responsables se trata como un pasivo contingente.

Los pasivos contingentes son evaluados anualmente para determinar si una salida de recursos que incorporen beneficios económicos se ha convertido en probable, en este último caso, la entidad reconoce una provisión en los estados financieros del periodo en que se generó el cambio en la probabilidad de ocurrencia.

Activos contingentes

La entidad no reconoce activos contingentes, estos sólo se revelarán.

En el caso de que la probabilidad de la entrada de beneficios económicos a la entidad sea superior al 60%, se informaran los mismos como activo contingente en las notas a los estados financieros.

Los activos contingentes no son objeto de reconocimiento en los estados financieros, puesto que ello podría significar el reconocimiento de un ingreso que quizá no sea nunca objeto de realización. No obstante, cuando la realización del ingreso sea seguro, el activo correspondiente no es de carácter contingente, y por tanto es apropiado proceder a reconocerlo en los Estados Financieros, siempre y cuando se cumplan los siguientes requisitos:

- 1) Se haya recibido un fallo de la autoridad competente.
- 2) Sea probable que se reciba recursos del demandante.
- 3) La calificación del abogado sobre la probabilidad de recaudo superior 90%.

La entidad anualmente evalúa sus activos contingentes, con el fin de asegurar que la evolución de estos, se refleje apropiadamente en los Estados Financieros.

3.8 Pasivos por impuestos corrientes

El impuesto corriente, corresponde al impuesto de renta y complementarios.

El impuesto corriente, correspondiente al periodo presente y los anteriores, deben ser reconocidos como un pasivo en la medida en que no haya sido liquidado. Si la cantidad ya pagada, que corresponda al periodo presente y a los

anteriores, excede el importe a pagar por esos períodos, el exceso debe ser reconocido como un activo.

Los pasivos corrientes de tipo fiscal, que procedan del periodo presente se miden por las cantidades que se espera pagar a la autoridad fiscal, utilizando la normativa y tasas impositivas que se hayan aprobado, o cuyo proceso de aprobación esté prácticamente terminado, al final del periodo sobre el que se informa.

3.9 Otros pasivos no financieros corrientes

La entidad reconoce como pasivos no financieros de naturaleza acreedora (cuentas por pagar) los derechos de pago a favor de terceros originados por anticipos de clientes

3.10 Otros impuestos

Los impuestos distintos a impuesto a las ganancias (Renta) se reconocen directamente en el Estado de Resultados en el periodo gravable a que correspondan de acuerdo con la legislación fiscal.

Se presentan en el rubro de cuentas por cobrar o cuentas por pagar según su naturaleza, luego de compensar valores del mismo impuesto ante la misma autoridad fiscal.

3.11 Capital suscrito y pagado y superávit

El capital accionario representa el valor nominal de las acciones que han sido emitidas.

3.12 Ganancias Acumuladas

Adopción por primera vez de las NIIF	\$ 111,671,494
Resultados del Ejercicio	\$ 5,289,745
Resultados de Ejercicios anteriores	\$ 265,413,222
Ajuste por Diferencia Norma Local y NIIF	\$ 224,761,208

3.13 Reconocimiento de Ingresos de actividades ordinarias

Los ingresos se miden por el costo de la transacción del pago recibido o por recibir por la compañía de los bienes suministrados o los servicios proporcionados, sin contar impuestos sobre ventas y neto de rebajas,

descuentos comerciales y similares. La política contable para cada grupo de ingresos es la siguiente:

Prestación de servicios

Los ingresos provenientes por prestación de servicios se reconocen con base al grado de terminación del servicio. La metodología utilizada por la entidad es con base a la terminación de una proporción física de transacción del servicio, que es determinada por la administración financiera.

Ingresos por intereses

Los ingresos por intereses se reconocen sobre una base acumulada utilizando el método de interés efectivo.

Ingreso por dividendo

Los dividendos se reconocen cuando se establezca el derecho a recibirlos por parte del accionista.

4 SUPUESTOS CLAVE DE LA INCERTIDUMBRE EN LA ESTIMACIÓN

Al preparar los estados financieros, la Gerencia asume una serie de juicios, estimados y supuestos sobre el reconocimiento y medición de activos, pasivos, ingresos y gastos. Los resultados reales pueden diferir. Las estimaciones más significativas corresponden a:

Deterioro de deudores

Se considera la situación de cada deudor a la fecha del estado financiero, así como sus características, vencimientos, dificultades financieras, ambiente económico en el que se desenvuelven, entre otros. La compañía posee información financiera actualizada de cada uno de sus clientes. Basado en dichos análisis e información, para cada deudor, se realiza la estimación de los flujos futuros esperados a recibir los cuales se descuentan a la tasa de interés efectiva original del deudor, para hallar el valor presente de los mismos el cual es comparado con el valor en libros siendo la diferencia el deterioro de valor.

Test de deterioro de activos.

A la fecha de cierre de cada año, o en aquella fecha en que se considere necesario, se analiza el valor de los activos para determinar si existe algún indicio de que dichos activos hubieran sufrido una pérdida por deterioro. En caso de que exista algún indicio se realiza una estimación del monto recuperable de

dicho activo para determinar, en su caso, el importe del saneamiento necesario. Si se trata de activos identificables que no generan flujos de caja de forma independiente, se estima la recuperabilidad de la Unidad Generadora de Efectivo (UGE) a la que el activo pertenece.

Vida útil de las propiedades, planta y equipo

La estimación de la vida útil se realiza considerando la situación actual de los activos en cuanto a su uso previsto, desgaste físico, productividad, reparaciones realizadas, obsolescencia técnica y comercial, mantenimiento, entre otros. Estos criterios son analizados por los técnicos de la compañía en forma anual.

Provisiones

La estimación para las provisiones para atender pleitos probables y cuantificables es realizada con base en el estado de cada proceso y la determinación de los desenlaces posibles usando los criterios legales proporcionados por los abogados de la compañía.

Las provisiones de beneficios a empleados se registran con base en el periodo de servicio de los empleados que dan origen al derecho del beneficio.

5 REVELACIONES PERIODO DE TRANSICIÓN

5.1 Convergencia a las NIIF para PYMES

Para alcanzar la meta de la globalización de la información y la uniformidad en el lenguaje contable y financiero, el gobierno nacional y los ministerios de Industria y Comercio, Hacienda y crédito público, han expedido la ley 1314 de 2009 y el decreto único reglamentario 2420 de 2015, en el que se establece la convergencia a los estándares de información financiera y de auditoría de mayor aceptación mundial.

De conformidad con las clasificaciones contenidas en los decretos reglamentarios, **ESTRELLA GRUPO EMPRESARIAL S.A.** Está clasificada para pertenecer al **Grupo 2**, y por lo tanto deberá aplicar el marco técnico normativo de las Normas Internacionales de Información Financiera para las PYMES expedidas por el consejo IASB.

El cronograma definido para la convergencia está definido de la siguiente manera:

- El año 2014 fue el periodo de preparación obligatoria en el que la entidad recibió capacitaciones y se realizó un diagnóstico de los posibles impactos bajo NIIF.
- El año 2015 fue el periodo de transición en el cual se elaboró a primero de enero de 2015 el Estado de Situación Financiera de Apertura y se reportan los primeros Estados Financieros bajo NIIF con corte A 31 de diciembre de 2016.
- El año 2016 es el periodo de aplicación en el cual se llevó contabilidad bajo NIIF para las PYMES y simultáneamente bajo los actuales Principios de Contabilidad Generalmente Aceptados en Colombia, siendo la NIIF para las PYMES la contabilidad oficial para cualquier propósito legal.

La NIIF para las PYMES son un compendio de estándares (principios) para el reconocimiento, medición, presentación y revelación de la información financiera, los cuales son más completos que las normas colombianas actuales, sin embargo no comportan el detalle del tratamiento de todas las operaciones económicas, contienen mayores elementos a considerar desde el mismo inicio de los negocios, lo que exigirá una mayor interacción del personal contable con las demás áreas, ya que se requerirá de éstas últimas mayor información que la que actualmente aportan.

5.2 Principales impactos por rubro de balance en el estado de situación financiera de apertura.

Efectivo y equivalentes al efectivo:

- Se realizó un análisis de la integridad de los saldos y las partidas conciliatorias en cada uno de los bancos, encontrando que las partidas pendientes por reconocer no eran materiales y por lo tanto se reconocieron los cheques pendientes de cobro en la conciliación bancaria.

Inversiones

- Se revisa la inversión que se tiene reconocida bajo PCGA local, para evaluar si cumple con los criterios de reconocimiento o si debe darse de baja bajo NIIF. Se reconoce al costo el derecho de uso.

Deudores

- Reconocimiento de cuentas por cobrar de servicios ya prestados
- Se analizan todas las cuentas por cobrar, y se determina para los clientes que posee cuentas por cobrar a largo plazo el deterioro, no se aplica costos amortizado porque es inmaterial los que superan los 360 días.
- Se revisan los documentos soportes de las cuentas por cobrar para determinar si cumplían con la norma.

- Se realizó análisis de deterioro de manera individual a todas las cuentas por cobrar, identificando en cada una de ellas el valor que no será recuperable para la entidad.

Propiedad, Planta y Equipo

- Aplicación retroactiva de la depreciación para los demás elementos de Propiedad, Planta y Equipo, eliminando componentes del costo no permitidos por la norma y activos de menores cuantías no representativos en el balance.

Cuentas por pagar

- Análisis de los vencimientos de las cuentas por pagar, para determinar la existencia de cuentas a largo plazo y cálculo de costo amortizado, no hallando cuentas por pagar mayores a 360 días.

Impuestos

- Revisión de los valores a pagar o a favor por concepto de impuesto de Renta e Industria y Comercio.

Provisiones

- Eliminación de obligaciones no existentes.

Otros pasivos

- Eliminación de obligaciones no existentes.

Patrimonio

- Se hace la descripción de todos los ajustes por inflación que han sido reconocidos como revalorización del patrimonio, con el fin de ser eliminados ya que no cumplen criterio de reconocimiento bajo NIIF.
- Eliminación del superávit por revalorización con la cuenta de valorización del activo correspondiente.
- Reconocimiento de los ajustes derivados de la adopción por primera vez de las NIIF en la cuenta de ganancias acumuladas.

5.3 Conciliación ganancias acumuladas y patrimonio

A continuación, se presenta la conciliación entre el patrimonio determinado bajo normas contables colombianas y bajo NIIF; la diferencia corresponde principalmente a los ajustes originados en la conversión con corte al 31 de diciembre de 2014, que afectarían ingresos, costos y gastos, que fueron llevados contra el patrimonio en una cuenta denominada: Ganancias Acumuladas.

CONCEPTO	VALOR
Ajuste Propiedad, Planta y Equipo (Vehículo)	80,152,148

CONCEPTO	VALOR
Ajustes Intangibles (Crédito Mercantil – Marcas)	(145,286,510)
Ajuste Revalorización del Patrimonio	176,805,856
Total NIIF Adopción por primera vez	\$ 111,671,494

REVELACIONES PERIODO 2019

6. Efectivo y equivalentes al efectivo

El efectivo y equivalentes de efectivo al 31 de diciembre de 2019 incluye los siguientes componentes:

CONCEPTO	VALOR
Caja	707,453,044
Efectivo en Entidades Financieras	178,563,448
Fondos de Uso Restringido	1,978,886
Fondos en Efectivo	238,855
Total Efectivo y Equivalentes al Efectivo	\$ 888,234,233

7. Deudores comerciales y otras cuentas por cobrar

Los deudores comerciales y otros comprenden:

CONCEPTO	VALOR
Cientes Nacionales	3,504,991,611
Anticipo de Impuestos y Contribuciones	1,131,302,659
Cuentas por Cobrar a Trabajadores	6,879,232
Deudores Varios	424,914,483
Deterioro de Clientes	(56,778,210)
Total Cuentas Comerciales por Cobrar	\$ 5,011,309,775

Durante el año, la entidad determinó el importe no recuperable de las cuentas por cobrar para aquellas que tenían evidencia objetiva de deterioro con base al análisis de la Gerencia que tuvo en cuenta factores como: plazos vencidos, situación económica del deudor, riesgos y garantías de pago.

7.1 Deterioro de cartera.

Para efectos de NIF se deterioró la cartera que a la fecha tenemos la certeza de que no será recuperada de acuerdo a la NIIF para PYMES de la sección 35 en el párrafo 35.7 nombra: reconocer todos los activos y pasivos cuyo reconocimiento sea requerido por la NIIF para las PYMES.

Fecha Expedición	Fecha vencimiento	Días	Número	Nombre	Valor BRUTO	IVA	Total Iva
07/24/2017	08/24/2017	903	35661	VISTA MEDELLIN TRAVEL S.A.S	2,270,000	431,300	2,701,300

8. Propiedades, Planta y Equipo

La vida útil definida para cada categoría de Propiedad, Planta y Equipo se expone a continuación:

CONCEPTO	METODO DEPRECIACIÓN	VIDA ÚTIL
Construcciones y Edificaciones	Línea Recta	45 años
Equipo de Oficina	Línea Recta	5 años
Equipos de Computación y Comunicación	Línea Recta	5 años
Flota y Equipo de Transporte	Línea Recta	5 años
Armamento de Vigilancia	Línea Recta	5 años

La clasificación de Propiedad, Planta y Equipo, así como su depreciación acumulada, se detalla a continuación:

CONCEPTO	VALOR
Construcciones y Edificaciones	3,312,199,292
Equipo de Oficina	145,016,775
Equipos de Computación y Comunicación	316,519,222
Flota y Equipo de Transporte	666,396,148
Total, Propiedades, Planta y Equipo	\$ 4,440,131,437

Por efectos de cierre se tomó como avalúo para las propiedades adquiridas en 2019, correspondientes a las oficinas de la PH de BIO26.

En el momento que se adquieran terrenos no habrá lugar a depreciación.

9. Otros pasivos financieros

El saldo de las obligaciones financieras al 31 de diciembre de 2019 es el siguiente:

CONCEPTO	VALOR
Préstamo Corto plazo (TC)	18,234,165
Préstamo Banco popular Largo plazo	774,282,607
Otros Prestamos	700,000,000
Préstamo Socios Largo Plazo	819,210,587
Leasing	293,634,182

CONCEPTO	VALOR
Renting	307,111,839
Total Otros Pasivos Financieros	\$ 2,912,473,380

10. Costos y Gastos por Pagar

El saldo de las cuentas por pagar al 31 de diciembre de 2019 comprende:

CONCEPTO	VALOR
Costos y Gastos por Pagar	2,011,749,479
Acreedores varios	539,703
Otros pasivos	14,926,983
Ingresos para Terceros (Retención Nómina)	53,221,702
Total Cuentas por Pagar Comerciales	\$ 2,080,437,867

Costos y gastos por pagar propios de la operación, compra de medios para la línea de negocios de integración, contratación de artistas, catering, logísticos entre otros para la línea de Eventos y para Estrella 104.3, pago de derechos de autor y otros necesarios para el funcionamiento de la emisora.

11. Beneficios a los Empleados

El saldo de la cuenta de beneficios a empleados a diciembre 31 de 2019 es el siguiente:

CONCEPTO	VALOR
Salarios por Pagar	26,815,862
Cesantías Consolidadas	129,288,041
Intereses sobre las Cesantías Consolidadas	15,299,439
Vacaciones Consolidadas	57,719,277
Total Beneficios Laborales	\$ 229,122,619

12. Impuesto a las Ganancias

El gasto de impuestos reconocido en los resultados del período incluye la suma del impuesto diferido y el impuesto corriente por renta.

Los activos y / o pasivos de impuestos de renta comprenden las obligaciones o reclamos de las autoridades fiscales en relación con los períodos de reporte actuales o anteriores que están pendientes de pago a la fecha de reporte. El

impuesto corriente es pagadero sobre la renta líquida, que difiere de la utilidad o pérdida en los estados financieros.

CONCEPTO	VALOR
Impuesto a las Ventas por Pagar	251,650,284
Retención en la fuente por pagar	63,573,525
Autorretención Mensual	12,845,000
Total Impuesto a las Ganancias	\$ 332,253,808

Impuestos corrientes, efectivamente presentados y pagados oportunamente sin sanciones e intereses por mora.

13. Capital

Conforme al libro de accionistas, el capital de la sociedad está distribuido de la siguiente forma:

CONCEPTO	VALOR
Capital suscrito y Pagado	1,084,890,000
Total Capital	\$ 1,084,890,000

Durante el 2019 se realizó una capitalización por valor de \$ 334.000.000

14. Ingresos de actividades ordinarias

Los ingresos de actividades ordinarias del periodo 2019 incluyen:

CONCEPTO	VALOR
Ingresos por Actividades de Radio y Televisión	22,673,920,769
Devoluciones en Ventas	(7,251,059,366)
Total Ingresos de Actividades Ordinarias	\$ 15,422,861,403

15. Otros ingresos

Los otros ingresos comprenden:

15.1

CONCEPTO	VALOR
Intereses	639,216
Total otros ingresos financieros	\$ 639,216

15.2

CONCEPTO	VALOR
Reintegro otros costos y gas	149,106,433
Indemnización por incapacidades	2,512,129
Ajuste al peso	72,772
Seguros	5,300
Total otros ingresos	\$ 151,696,634

16. Detalle de gastos

El detalle de este rubro se presenta a continuación:

Concepto	Valor
Gastos Ventas operacionales	\$ 13,019,237,528
Gastos de personal	2,013,770,843
Honorarios	77,870,555
Gastos por impuestos	121,328,492
Arrendamientos	1,054,244,251
Contribuciones y afiliaciones	71,037,645
Seguros	14,106,067
Servicios	6,922,572,533
Gastos legales	8,710,563
Gastos de viaje	244,629,160
Diversos **	2,490,967,419

Concepto	Valor
Gastos Administración Operacionales	\$ 2,303,297,762
Gastos del personal	1,076,046,960
Honorarios	310,410,192
Impuestos	232,868,018
Arrendamientos	57,343,183
contribuciones y afiliaciones	114,679,778
Seguros	87,121,313
Servicios	280,119,967

Concepto		Valor
Gastos Administración Operacionales		\$ 2,303,297,762
Gastos legales	33,147,073	
Gtos mantmto y reparaciones	6,403,336	
Adecuaciones e instalaciones	1,242,949	
Gastos de viajes	9,747,927	
Amortizaciones	7,017,289	
Gastos diversos **	87,149,777	

CONCEPTO	VALOR	
Egresos financieros		\$ 115,486,015
Gastos bancarios	86,378,955	
Comisiones	14,184,982	
Intereses mora	23,069,227	
Descuentos ciales condicona	-8,357,219	
Otros	210,070	
Intereses bancarios		\$ 112,711,179
Intereses	112,711,179	
Total otros egresos		\$ 228,197,194

**Los gastos diversos tanto de la fuerza de ventas como del área administrativa son los siguientes:

CONCEPTO	VALOR	
GASTOS DIVERSOS **		\$ 2,578,117,196
Gastos de repres. y rel publ.	605,885	
Elementos de aseo y cafetería	61,966,277	
Útiles, papelería y fotocopias	122,025,612	
Combustibles y lubricantes	2,902,153	
Elementos de ferretería	13,325,060	
Taxis y buses	19,879,453	
Estampillas	370,432,572	
Casino y restaurante	1,457,488,016	

CONCEPTO	VALOR	
GASTOS DIVERSOS **		\$ 2,578,117,196
Parqueaderos	307,714	
Otros	1,790,558	
Souvenir camis-gorras-mug-trof	208,198,052	
Arreg flor-decorac-piñat-bomba	42,501,356	
Compra premios electrodomestic	86,963,048	
Comisiones	140,329,117	
Libros, suscripciones, periodico	15,384,614	
Peajes	29,200	
Lonas-pondon-adhes-manil-dumie	33,988,509	

Deterioro, Depreciación y Amortización no operacionales	Valor
Deterioro de flota y equipo de transporte	49,960,984
Depreciación Edificaciones	51,312,924
Depreciación valorización	19,987,184
Depreciación vehículos	105,057,809
Cartera	2,701,300
Total general	\$ 229,020,201

17. Otros Gastos de administración

Durante el periodo se detallan los gastos que son de administración y que no van directamente asociados a la operación de venta pero que son necesarios para la operación del negocio.

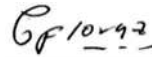
Centro de Costos	Nombre CC	Valor	
Otros gastos administración			634,652,226
1102	Gastos Junta	344,113,576	
1104	Departamento de vigilancia	174,915,552	
1701	Fiesta 30 años	115,623,098	

18. Hechos ocurridos después del periodo sobre el que se informa

No se tiene conocimiento de hechos ocurridos después del periodo sobre el que se informa que hayan requerido de ajustes en los Estados Financieros que se presentan.



MAURICIO BALLESTEROS GARZON
Representante legal



GLORIA AYDE FLOREZ VELEZ
Revisora Fiscal T.P.27478-T
(Ver opinión adjunta)



GABRIEL MURILLO VASQUEZ
Contador T.P. 155232-T



ESTRELLA GRUPO EMPRESARIAL S.A.
NIT 811006904-2
ESTADO DE SITUACION FINANCIERA
A DICIEMBRE 31 DE 2019

	Revelaciones	Diciembre de 2019	Diciembre de 2018		Revelaciones	Diciembre de 2019	Diciembre de 2018
ACTIVOS				PASIVOS			
Efectivo y Equivalente al Efectivo	R-6	888,234,233	707,363,653	Acreedores Comerciales y Otras Cuentas por Pa	R-10	2,080,437,867	2,342,994,543
Caja		707,453,044	2,213,151	Costos y Gastos por Pagar		2,011,749,479	2,275,097,098
Efectivo y Entidades Financieras		178,563,448	699,857,638	Avances o Anticipos Recibidos por Anticipo		15,466,686	413,443
Fondos de Uso Restringido		1,978,886	1,797,033	Ingresos para Terceros (Retencion Nómina)		53,221,702	67,484,002
Fondos en Efectivo		238,855	3,495,831	Pasivos por Impuestos Corrientes	R-12	332,253,808	510,529,846
Instrumentos Financieros		-	-	Iva y Retenciones		319,408,808	487,039,846
Inversiones Medidas al costo		-	-	Auto Renta		12,845,000	23,490,000
Gastos pagados por Anticipado		18,764,216	5,871,610	Beneficios a Empleados		229,122,619	285,092,222
Gastos pagados por Anticipado		18,764,216	5,871,610	Obligaciones Laborales	R-11	229,122,619	285,092,222
Cuentas Comerciales por Cobrar y Otras Cue	R-7	5,011,309,775	4,331,439,570	Pasivos Financieros		18,234,165	10,952,603
Cientes		3,499,210,098	3,473,503,627	Préstamos Bancarios a Corto Plazo		18,234,165	10,952,603
Cuentas por Cobrar a Accionistas		-	-	TOTAL PASIVO CORRIENTE		2,660,048,458	3,149,569,214
Anticipos, Impuestos y Contribuciones		1,137,084,172	497,413,396				
Cuentas por cobrar a Trabajadores		6,879,232	10,353,682	Pagaré a largo Plazo	R-9	2,293,493,194	483,765,165
Deudores Varios		424,914,483	404,245,775	Leasing	R-9	600,746,021	2,045,806,870
Deterioro de Clientes	R-7.1	56,778,210	54,076,910	TOTAL PASIVO A LARGO PLAZO		2,894,239,215	2,529,572,035
TOTAL ACTIVO CORRIENTE		5,918,308,224	5,044,674,833	TOTAL PASIVO		5,554,287,672	5,679,141,249
				PATRIMONIO			
PROPIEDAD PLANTA Y EQUIPOS	R-8	4,440,131,437	4,433,997,022	Capital Emitido y Pagado	R-13	1,084,890,000	750,000,000
Edificio Valorizado		1,504,217,388	1,561,790,899	Acciones Emitidas		1,524,084,795	428,000,100
Edificaciones		1,807,981,904	1,836,427,781	Reservas Obligatorias		185,895,703	185,366,729
Equipo de Oficina		145,016,775	154,659,959	Superavit por valorización		1,705,242,573	1,829,028,109
Equipos de Computación y Comunicaciones		316,519,222	421,577,031	Utilidades Acumuladas		270,173,993	265,413,223
Flota y Equipo de Transporte		666,396,148	459,541,352	Resultado del Ejercicio	-	302,567,777	5,289,745
Armamento de Vigilancia		-	-	NIIF Adopción por 1ra Vez		111,671,493	111,671,494
TOTAL ACTIVO NO CORRIENTE		4,440,131,437	4,433,997,022	Ganacia Acumulada Dif NIIF		224,761,208	224,761,208
				TOTAL PATRIMONIO		4,804,151,989	3,799,530,607
TOTAL ACTIVOS		10,358,439,661	9,478,671,855	TOTAL PASIVO MAS PATRIMONIO		10,358,439,661	9,478,671,855

MAURICIO BALLESTEROS GARZON
 REPRESENTANTE LEGAL

GABRIEL MURILLO VASQUEZ
 CONTADOR TP. 155232-T

GLORIA FLOREZ VELEZ
 R. FISCAL TP.27478-T
 (Ver opinión adjunta)

ESTRELLA GRUPO EMPRESARIAL S.A.
ESTADO DE CAMBIOS EN EL PATRIMONIO BAJO NIIF
A DICIEMBRE 31 DE 2018 COMPARATIVO CON DICIEMBRE 31 DE 2019

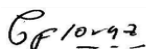
	2019	2018
CAPITAL EMITIDO	750,000,000	750,000,000
CAPITALIZACIÓN SOCIOS (NETO)	334,890,000	-
TOTAL CAPITAL EMITIDO	1,084,890,000	750,000,000
ACCIONES EMITIDAS	428,000,100	428,000,100
CAPITALIZACIÓN PRIMA EN COLOCACIÓN NETA	1,096,084,695	-
TOTAL ACCIONES EMITIDAS	1,524,084,795	428,000,100
RESERVAS	185,366,729	182,593,553
Apropiación del ejercicio	528,974	2,773,177
TOTAL RESERVAS	185,895,703	185,366,730
RESULTADOS DEL EJERCICIO ANTERIOR	5,289,745	27,731,767
Apropiación reservas	(528,974)	(2,773,177)
Reclasificación a resultados de ejercicios anteriores	(4,760,771)	24,958,590
Utilidad del ejercicio	(302,567,777)	5,289,745
TOTAL RESULTADOS DEL EJERCICIO	(302,567,777)	5,289,745
RESULTADO EJERCICIOS ANTERIORES	265,413,223	668,384,633
Distribución de utilidades	-	(427,930,001)
Reclasificación de resultados del ejercicio	4,760,771	24,958,590
TOTAL RESULTADO EJERCICIOS ANTERIOR	270,173,994	265,413,222
SUPERAVIT PROP PLANTA Y EQU.	1,705,242,573	1,829,028,109
NIIF ADOPCION PRIMERA VEZ	111,671,494	111,671,494
GANANCIA ACUMULADA	224,761,207	224,761,207
TOTAL PATRIMONIO	4,804,151,989	3,799,530,607



MAURICIO BALLESTEROS GARZON
REPRESENTANTE LEGAL



GABRIEL MURILLO VASQUEZ
CONTADOR TP. 155232-T




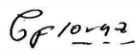
GLORIA AIDE FLOREZ VELEZ
REVISORA FISCAL
TP. 27478-T
(Ver opinión adjunta)

ESTRELLA GRUPO EMPRESARIAL S.A.
NIT 811.006.904-2
ESTADO DE RESULTADOS INTEGRALES

	DICIEMBRE 2019	DICIEMBRE 2018
INGRESOS ACTIVIDADES ORDINARIAS		
Ingresos por Actividades de Radio y Televisión	22,673,920,769	25,519,864,940
Devolución y Descuentos en Ventas	(7,251,059,366)	(6,266,171,506)
Ventas Netas de Actividades Ordinarias	15,422,861,403	19,253,693,434
GASTOS ACTIVIDADES ORDINARIAS		
De Ventas de Servicios		
Gastos de Beneficios a Empleados Ventas	2,013,200,843	869,829,487
Gastos de Ventas	10,812,648,992	14,530,519,038
	12,825,849,835	15,400,348,525
De Administración		
Gastos de Beneficios a Empleados Admisnitrativos	536,667,407	2,171,758,753
Gastos Administrativos	964,131,062	548,741,951
Deterioro, Depreciación y Amortización	140,092,397	111,494,142
	1,640,890,866	2,831,994,846
TOTAL GASTOS ACTIVIDADES ORDINARIAS	14,466,740,701	18,232,343,371
UTILIDAD ACTIVIDADES OPERACIONALES	956,120,702	1,021,350,063
OTROS NO OPERACIONALES		
Actividades Financieras		
Ingresos Financieros	639,216	598,965
Egresos Financieros	115,486,015	115,449,591
Gasto intereses	112,711,179	239,770,236
Total Actividades Financieras	227,557,978	354,620,862
Otros Ingresos y Egresos		
Ingresos Diversos	151,696,634	86,894,065
Gastos Diversos	37,482,346	103,605,821
Otros gastos Admon	995,886,986	473,777,675
Deterioro, Depreciación y Amortización no operaciona	88,927,804	122,376,025
Total	970,600,502	612,865,456
TOTAL NO OPERACIONALES	1,198,158,480	967,486,318
UTILIDAD ANTES DE IMPUESTOS	(242,037,778)	53,863,745
Provisión de Renta	60,530,000	48,574,000
RESULTADO DEL PERIODO	(302,567,777)	5,289,745
EBITDA	563,437,914	527,504,148



MAURICIO BALLESTEROS GARZON
REPRESENTANTE LEGAL



GABRIEL MURILLO VASQUEZ
CONTADOR TP. 155232-T

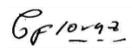

GLORIA FLOREZ VELEZ
R. FISCAL TP.27478-T
(Ver opinión adjunta)

ESTRELLA GRUPO EMPRESARIAL S.A.
ESTADO DE FLUJO DE EFECTIVO METODO INDIRECTO
A DICIEMBRE 31 DE 2019

	2019	2018
ACTIVIDADES ORDINARIAS		
Utilidad neta del periodo	(302,567,777)	5,289,745
Depreciación	226,318,901	213,878,215
Provision Impuesto de Renta	60,530,000	48,574,000
Amortizaciones	41,229,100	19,950,689
Deterioro de Activos	-	13,513,192
Ingresos por recuperación de Deducciones	-	(18,165,285)
Ingresos por Recuperación de Socios	-	(26,499,384)
Pérdida (utilidad) en venta retiro de PPE	-	-
Utilidad Neta Depurada	25,510,224	256,541,172
VARIACIONES EN CUENTAS DE ACTIVOS Y PASIVOS		
Cuentas Comerciales por Cobrar Proveedores	(679,870,205)	(392,620,848)
Cuentas Comerciales por pagar	(262,556,676)	671,835,890
Imp Gravámenes y tasas	(238,806,038)	111,552,090
Beneficios Laborales	(55,969,603)	7,407,792
Otras Cuentas por Pagar	2,293,493,194	(3,043,800)
TOTAL FLUJO DE EFECTIVO UTILIZADO POR ACTIVIDADES	1,081,800,896	651,672,296
ACTIVIDADES DE INVERSIÓN		
Venta de propiedad Planta y Equipo	-	1,103,798,415
Compra de propiedades y equipo	(356,238,852)	(695,040,002)
Compras otros Activos	(54,121,706)	(10,290,153)
TOTAL FLUJO DE EFECTIVO UTILIZADO POR ACTIVIDADES	(410,360,558)	398,468,260
ACTIVIDADES DE FINANCIACIÓN		
Nuevas obligaciones financieras T.Crédito	7,281,562	-
Nuevas obligaciones financieras	2,357,471,381	(157,619,354)
Pago obligaciones financieras	(4,286,297,395)	-
Capitalización de los Socios	1,430,974,695	-
Distribución de Utilidades	-	(427,930,001)
TOTAL FLUJO DE EFECTIVO UTILIZADO POR ACTIVIDADES	(490,569,757)	(585,549,355)
Otras actividades	-	1,201,793
FONDOS DISPONIBLES AL FINAL DEL PERIODO	180,870,580	465,792,995
Disponible Inicial	707,363,653	241,570,659
Disponible Final	888,234,233	707,363,653
FONDOS DISPONIBLES AL FINAL DEL PERIODO	180,870,580	465,792,995


MAURICIO BALLESTEROS GARZON
REPRESENTANTE LEGAL


GABRIEL MURILLO VASQUEZ
CONTADOR TP. 155232-T


GLORIA AIDE FLOREZ VELEZ
REVISORA FISCAL
TP. 27478-T
(Ver opinión adjunta)