

ANEXO No. 1
CANAL REGIONAL DE TELEVISION TEVEANDINA LTDA
BALANCE GENERAL
 NIT. 830.005.370-4
 (Cifras en miles de pesos)

Código	ACTIVO	A DICIEMBRE	A DICIEMBRE	PASIVO	A DICIEMBRE
		31 DE 2013	31 DE 2012		Código
11	CORRIENTE	6,936,455	7,498,488	CORRIENTE (3)	11,921,102
12	Efectivo (N4.1)	2,401,980	6,085,059	21 Operaciones de banca central y entidades financieras	705,087
13	Inversiones	-	-	22 Operaciones de crédito público (N4.6)	10,102,940
14	Rentas por cobrar	4,512,828	1,369,451	23 Obligaciones financieras	45,139
15	Deudores (N4.3)	-	-	24 Cuentas por pagar (N4.7)	75,551
16	Inventarios	-	-	25 Obligaciones laborales y de seguridad social (N4.7)	174,491
17	Otros activos (N4.5)	21,668	43,978	26 Bonos y títulos emitidos	893,445
18	Saldo neto de consolidación en cuentas de balance (CR)	-	-	27 Pasivos estimados (N4.7)	696,123
19	Otros pasivos (N4.7)	-	-	29 Otros pasivos (N4.7)	570,569
12	NO CORRIENTE	61,495,492	69,693,944	NO CORRIENTE (4)	1,141,137
13	Inversiones	3,742,742	3,742,905	22 Operaciones de crédito público	1,141,137
14	Rentas por cobrar	-	-	23 Obligaciones financieras	-
15	Deudores	-	-	24 Cuentas por pagar (N4.7)	570,569
16	Propiedades, planta y equipo (N4.4)	3,713,961	3,630,179	25 Obligaciones laborales	-
17	Bienes de beneficio y uso público	-	-	26 Bonos y títulos emitidos	-
18	Recursos naturales y del ambiente	-	-	27 Pasivos estimados	-
19	Otros activos (N4.5)	54,038,789	62,320,961	29 Otros pasivos	-
8	TOTAL ACTIVO	68,431,947	77,192,432	PATRIMONIO (7)	64,130,193
81	Derechos contingentes (N4.12)	2,298,087	-	31 Hacienda pública	64,130,193
82	Deudoras fiscales	55,133,321	47,524,671	32 Patrimonio institucional (N4.8)	77,192,432
83	Deudoras de control	12,275,429	9,753,535	TOTAL PASIVO Y PATRIMONIO	68,431,947
89	Deudoras por contra (cr)	(69,707,937)	(57,278,206)	9 Cuentas de orden acreedoras	(35,190,000)
				91 Responsabilidades contingentes (N4.13)	(46,478,649)
				92 Acreedoras fiscales	(13,540,130)
				93 Acreedoras de control	-
				99 Acreedoras por contra (db)	95,208,779

ver dictamen adjunto
FIRMA REVISOR FISCAL
 NOMBRE: VIVIANA ROCIO SALCEDO MUÑOZ
 T.P. 1.139.429-T
 Miembro Parker Randall Colombia

FIRMA REPRESENTANTE LEGAL
 NOMBRE: LENNART RODRIGUEZ LOZANO

FIRMA CONTADOR
 NOMBRE: LUZ MARINA PARRA CRISTIANCHO
 T.P. 67472-T

ANEXO No. 2
CANAL REGIONAL DE TELEVISION TEVEANDINA LTDA
BALANCE GENERAL
NT. 830.005.370-4
(Cifras en miles de pesos)

Código	ACTIVO	A DICIEMBRE 31 DE 2013	A DICIEMBRE 31 DE 2012	Código	PASIVO	A DICIEMBRE 31 DE 2013	A DICIEMBRE 31 DE 2012
	CORRIENTE	6,936,456	7,498,488		CORRIENTE	10,723,550	11,921,102
11	Efectivo	2,401,960	6,085,059	21	Operaciones de banca central y ent finan	-	-
1105	Caja	28,524	115,901	2105	Operaciones de captación y servicios finan.	-	-
1110	Bancos y corporaciones	2,375,536	5,969,158	22	Operaciones de crédito	705,087	705,087
12	Inversiones	-	-	2203	Interna de corto plazo	-	-
1201	Inversiones admon de lq. Rta. fija	-	-	24	Cuentas por pagar	9,248,621	10,102,940
14	Deudores	4,572,828	1,369,451	2401	Adquisición de bienes y serv. nacionales	3,030,898	10,102,940
1401	Ingresos no Tributarios	-	-	2406	Adquisición de bienes y servicios del exterior	60,589	1,742,080
1407	Prestación de servicios	3,872,429	652,567	2410	Contratistas	-	-
1413	Transferencias por cobrar	-	-	2415	Operaciones de seguros y reaseguros	-	-
1415	Préstamos concedidos	-	-	2420	Aportes por pagar a afiliados	1,586,181	3,205,545
1420	Avances y anticipos entregados	342,826	204,506	2425	Acreedores	508,658	704,534
1422	Antic. o saldos a favor por imp. y cont.	197,307	53,803	2430	Subsidios asignados	-	-
1424	Recursos entregados en administración	100,000	-	2436	Retención en la fuente e impuesto de timbre	-	-
1470	Otros deudores	41,878	468,878	2437	Retención impuesto de industria y comercio	155,397	284,342
1475	Deudas de difícil cobro	54,638	54,638	2440	Impuestos, contribuciones y tasas por pagar	296,445	88,015
1480	Provisión para deudores por pagar	(66,350)	(62,941)	2445	Impuesto al valor agregado	-	-
15	Inventarios	-	-	2450	Avances y anticipos recibidos	2,879,885	2,825,442
1505	Bienes producidos	-	-	2453	Recursos recibidos en admón	-	-
1510	Mercancías en existencia	-	-	2460	Créditos judiciales	769,736	769,736
				2485	Premios por pagar	570,569	499,248
				2490	Otras cuentas por pagar	75,551	45,139
19	Otros activos	21,668	43,976	25	Obligaciones laborales y seguridad soc.	-	-
1905	Gastos pagados por anticipado	21,668	43,976	2505	Salarios y prestaciones sociales	-	-
1941	Bienes adquiridos en leasing	-	-	2510	Pensiones por pagar	-	-
1942	Deprec. de bienes adquiridos en leasing	-	-	27	Pasivos estimados	703,256	174,491
				2705	Provisión para obligaciones fiscales	126,297	78,047
1970	Intangibles	-	-	2710	Provisión para contingencias	578,959	96,444
1975	Amortización acumulada de intangibles	-	-	29	Otros pasivos	696,123	893,446
1985	Principial y subalterna	-	-	2905	Recaudos a favor de terceros	893,446	893,446
1989	Valorizaciones	-	-	2910	Ingresos recibidos por anticipado	662,688	893,446
	Saldo neto de consolidación en cuentas de balance (CN)	-	-	2915	Créditos diferidos	-	-
				2917	Retención impuesto a la equidad	33,434	-

ANEXO No. 2 (continuación)
 CANAL REGIONAL DE TELEVISION TEVEANDINA LTDA
 BALANCE GENERAL
 NIT. 830.005.370-4
 (Cifras en miles de pesos)

Código	ACTIVO	A DICIEMBRE 31 DE 2013	A DICIEMBRE 31 DE 2012	Código	PASIVO	A DICIEMBRE 31 DE 2013	A DICIEMBRE 31 DE 2012
	NO CORRIENTE	61,495,492	69,693,944		NO CORRIENTE	570,569	1,141,137
12	Inversiones	3,742,742	3,742,805	22	Operaciones de crédito público	-	-
1280	Inversiones patrimoniales en entid.no control	3,742,893	3,742,893	2205	Interna de largo plazo	-	-
	Provisión para protección de Inversiones	(151)	(88)				
14	Deudores	-	-	24	Cuentas por pagar	570,569	1,141,137
1405	Prestación de servicios	-	-	2437	Retención imp. de ind. y cib. por pagar	-	-
16	Propiedad, planta y equipo	3,713,951	3,630,179	2440	Impuestos, contribuciones y tasas por pagar	-	-
1605	Terrenos	859,640	122,207	2445	Impuesto al valor agregado	-	-
1630	Equipos y materiales en depósito	-	467,718	2490	Otras cuentas por pagar	570,569	1,141,137
1635	Bienes muebles en bodega	-	-				
1638	Propiedad, planta y equipo en mantn.	467,718	-	25	Obligaciones laborales y Seguridad soc.	-	-
1637	Propiedad planta y equipo no explotados	-	1,021,692	2505	Salarios y prestaciones sociales	-	-
1640	Edificaciones	1,445,533	-	2510	Pensiones por pagar	-	-
1643	Vías de comunicación y acceso	-	-	26	Otros bonos y títulos emitidos	-	-
1645	Plantas y ductos	216,415	209,915	2625	Bonos pensionales	-	-
1650	Redes, líneas y cables	76,424	76,424				
1655	Muebles, enseres y equipo	19,360	18,581	27	Pasivos estimados	-	-
1670	Equipos de comunicación y computación	130,203	127,285	2705	Provisión para obligaciones fiscales	-	-
1675	Equipo de transporte, tracción y elevación	4,778,606	3,990,251				
1680	Equipo de comedor, cocina, desp. y hotel.	70,423	70,423				
1685	Depreciación acumulada	1,497	1,497				
	Provisiones	(3,876,374)	(3,487,061)				
		(375,463)	(119,406)				

ANEXO No. 2 (continuación)
CANAL REGIONAL DE TELEVISION TEVEANDINA LTDA
BALANCE GENERAL
NIT. 830.005.370-4
 (Cifras en miles de pesos)

Código	ACTIVO	A DICIEMBRE 31 DE 2013	A DICIEMBRE 31 DE 2012	Código	PATRIMONIO	A DICIEMBRE 31 DE 2013	A DICIEMBRE 31 DE 2012
19	Otros activos	54,038,789	62,320,861			57,137,828	64,130,193
1910	Gastos pagados por anticipado	-	-	31	Hacienda pública	-	-
1941	Campos diferidos	472,058	55,276	30	Patrimonio institucional	57,137,828	64,130,193
1942	Bienes adquiridos en leasing	-	-	3203	Aportes Sociales	-	-
1943	Derechos de bienes adquiridos en leasing	-	-	3208	Capital fiscal (4.800 cuotas sociales)	-	-
1944	Responsabilidades	-	-	3210	Prima en colocac. de acciones o cuotas	5,700,000	1,200,000
1945	Responsabilidades	-	-	3215	Reservas	-	-
1946	Provisión para responsabilidades	-	-	3225	Resultado de ejercicios anteriores	2,881,189	2,058,430
1947	Bienes de arte y cultura	-	-	3230	Resultados del ejercicio	86,032	(862,850)
1948	Provisión de bienes de arte y cultura	-	-	3235	Superávit por donación	35,000	35,000
1949	Provisión de bienes de arte y cultura	-	-	3240	Superávit por valorización	40,637,767	52,216,164
1950	Provisión de bienes de arte y cultura	-	-	3245	Revalorización del patrimonio	-	-
1970	Intangibles	26,051,645	20,680,101	3255	Patrimonio institucional incorporado	7,717,409	7,717,409
1975	Amortización acumulada de intangibles	(13,122,682)	(10,630,580)	3258	Efecto del saneamiento contable	80,421	80,421
1986	Bienes y derechos en investig. Admitiva	-	-				
1987	Provisión bienes y derechos en inv. Aditiva	-	-				
1989	Valorizaciones	40,637,767	52,216,164				
	Saldo neto de consolidación en cuentas de balance (CR)						
	TOTAL ACTIVO	68,431,947	77,192,432		TOTAL PASIVO + PATRIMONIO	68,431,947	77,192,432
8	CUENTAS DE ORDEN DEUDORAS			9	CUENTAS DE ORDEN ACREEDORAS		
81	Derechos contingentes	2,289,087	-	91	Responsabilidades contingentes	(35,604,959)	(35,190,000)
82	Deudoras fiscales	55,133,321	47,524,671	92	Acreedoras fiscales	(58,172,115)	(46,478,649)
83	Deudoras de control	12,275,429	9,753,535	93	Acreedoras de control	(16,257,710)	(13,540,130)
89	Deudoras por contra (cr)	(69,707,857)	(57,278,205)	99	Acreedoras por contra (db)	11,034,784	95,208,779

FIRMA REPRESENTANTE LEGAL
 NOMBRE : LENNART RODRIGUEZ LOZANO

FIRMA CONTADOR
 NOMBRE: LUZ MARINA PARRA CRISTANCHO
 T.P. 87472-T

ver diligenciam acurto
 FIRMA REVISOR FISCAL
 NOMBRE: VIVIANA ROCIO SALCEDO MUÑOZ
 T.P. 139.426-T
 Miembro Paiker Randall Colombia

Anexo No. 3
CANAL REGIONAL DE TELEVISION TEVEANDINA LTDA
ESTADO DE ACTIVIDAD FINANCIERA, ECONÓMICA, SOCIAL Y AMBIENTAL
NIT. 830.005.370-4

(Cifras en miles de pesos)

Código	Cuentas	Período A DICIEMBRE 31 DE 2013	Período A DICIEMBRE 31 DE 2012
4	INGRESOS OPERACIONALES (N4.9)	<u>27,844,475</u>	<u>16,219,974</u>
41	Ingresos fiscales	-	-
42	Venta de bienes		
43	Venta de servicios	21,430,248	9,139,051
44	Transferencias	6,414,227	7,080,923
	COSTO DE VENTAS (N4.11)	<u>23,580,217</u>	<u>6,952,073</u>
63	Otros servicios	23,580,217	6,952,073
5	GASTOS (N4.10)	<u>4,217,315</u>	<u>7,471,380</u>
51	Administración	2,134,171	1,183,987
52	De operación	655,268	5,599,503
53	Provisiones, agotamiento, amortización, depreciación	1,427,876	687,890
	EXCEDENTE (DÉFICIT) OPERACIONAL	<u>46,943</u>	<u>1,796,521</u>
	OTROS INGRESOS	<u>204,969</u>	<u>277,138</u>
48	Otros ingresos	204,969	277,138
	OTROS GASTOS	<u>165,879</u>	<u>288,033</u>
58	Otros gastos	165,879	288,033
	EXCEDENTE (DÉFICIT) DEL EJERCICIO	<u>86,032</u>	<u>1,785,625</u>

FIRMA REPRESENTANTE LEGAL

NOMBRE: LENNART RODRIGUÉZ LOZANO

FIRMA CONTADOR

NOMBRE: LUZ MARINA PARRA C

T.P. 67472-T

Ver dictamen adjuto

FIRMA REVISOR FISCAL

NOMBRE: VIVIANA ROCIO SALCÉDO MUÑOZ

T.P. 139,429-T

Miembro Parker Randall Colombia



Anexo No. 4
CANAL REGIONAL DE TELEVISION TEVENADINA LTDA
ESTADO DE ACTIVIDAD FINANCIERA, ECONOMICA, SOCIAL Y AMBIENTAL
NIT. 830.005.370-4
 (Cifras en miles de pesos)

Código	Cuentas	A DICIEMBRE 31 DE 2013	A DICIEMBRE 31 DE 2012
INGRESOS OPERACIONALES		27,844,475	16,219,974
43	Venta de servicios	21,430,248	9,139,051
4333	Servicio de Comunicaciones	21,510,047	9,455,935
4335	Servicios de telecomunicaciones		
4390	Otros servicios	-	-
4395	Devoluciones, rebajas y descuentos en venta de servicios (db)	(79,799)	(316,885)
44	Transferencias	6,414,227	7,080,923
4420	Otras transferencias de capital recibidas		
4428	Otras transferencias	6,414,227	7,080,923
4470	Otras transferencias recibidas		

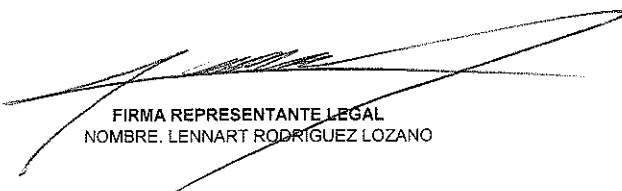
Anexo No. 4 (continuación)
CANAL REGIONAL DE TELEVISION TEVEANDINA LTDA
ESTADO DE ACTIVIDAD FINANCIERA, ECONOMICA, SOCIAL Y AMBIENTAL
NIT. 830.005.370-4
 (Cifras en miles de pesos)

Código	Cuentas	A DICIEMBRE 31 DE 2013	A DICIEMBRE 31 DE 2012
6	COSTO DE VENTAS	23,580,217	6,952,073
63	Costo de venta de servicios	23,580,217	6,952,073
6390	Otros servicios	23,580,217	6,952,073
5	GASTOS	4,217,315	7,471,380
51	De administración	2,134,171	1,183,987
5101	Sueldos y Salarios	559,718	543,634
5102	Contribuciones Imputadas	12,898	3,393
5103	Contribuciones Efectivas	96,549	101,617
5104	Aportes s/ la nómina	11,889	20,794
5111	Generales	1,240,736	310,724
5120	Impuestos Contribuciones y Tasas	212,380	203,825
52	De operación	655,268	5,599,503
5202	Sueldos y salarios	237,666	256,551
5203	contribuciones imputadas		
5204	Contribuciones efectivas	47,412	54,273
5207	Aportes s/ la nómina	3,390	10,323
5211	Generales	155,704	5,149,848
5220	Impuestos contribuciones y tasas	211,096	128,509
53	Provisión, agotamiento, depreciaciones y amortizaciones	1,427,876	687,890
5302	Provisiones para Provisión de Inversiones	63	-
5304	Provisiones para Deudores	3,408	662
5307	Provisión planta y equipo	256,076	119,406
5312	Provisión para bienes y derechos en investigación administrativa	-	-
5313	Provisión obligaciones fiscales	105,936	78,047
5314	Provision para contingencias	556,959	91,444
5330	Depreciación de propiedad planta y equipo	488,693	333,983
5344	Amortización bienes entregados a terceros	-	-
5345	Amortizacion de intangibles	16,741	64,347
EXCEDENTE (DÉFICIT) OPERACIONAL		46,943	1,796,521


**Anexo No. 4 (continuación)
CANAL REGIONAL DE TELEVISION TEVEANDINA LTDA
ESTADO DE ACTIVIDAD FINANCIERA, ECONÓMICA, SOCIAL Y AMBIENTAL
NIT. 830.005.370-4**

(Cifras en miles de pesos)

Código	Cuentas	A DICIEMBRE 31 DE 2013	A DICIEMBRE 31 DE 2012
	48 OTROS INGRESOS	204,969	277,138
4805	Financieros	29,335	10,973
4806	Ajuste por diferencia en cambios	-	1,264
4807	Utilidad por el metodo de participación	-	-
4810	Extraordinarios	93,569	264,901
4815	Ajuste de ejercicios anteriores	82,065	
	58 OTROS GASTOS	165,879	288,033
5801	Intereses	103,012	90,801
5802	Comisiones	2,297	10,984
5805	Financieros	1,480	-
5808	Otros gastos ordinarios	82	65,384
5810	Extraordinarios	1,418	131
5815	Ajuste de ejercicios	57,611	120,733
	EXCEDENTE (DÉFICIT) DEL EJERCICIO	86,032	1,785,625




FIRMA REPRESENTANTE LEGAL
NOMBRE: LENNART RODRIGUEZ LOZANO



FIRMA CONTADOR
NOMBRE: LUZ MARINA PARRA CRISTANCHO
T.P.67472-T

ver dictamen adjunto



FIRMA REVISOR FISCAL
NOMBRE: VIVIANA ROCIO SALCEDO MUÑOZ
T.P.139,429-T
Miembro Parker Randall Colombia



Anexo No. 5
CANAL REGIONAL DE TELEVISION TEVEANDINA LTDA
ESTADO DE CAMBIOS EN EL PATRIMONIO


NIT. 830.005.370-4
A DICIEMBRE 31 DE 2013
(Cifras en miles de pesos)


SALDO DEL PATRIMONIO A DIC 31 DE 2012	(1)	64,130,193
VARIACIONES PATRIMONIALES DURANTE 2013	(2)	(6,992,365)
SALDO DEL PATRIMONIO A DICIEMBRE 31 DE 2013	(3)	<u>57,137,828</u>

DETALLE DE LAS VARIACIONES PATRIMONIALES (2)

INCREMENTOS	(4)	
Incrementos de capital		4,500,000
Superavit por valorización	3115	-
Reservas	3215	822,769
Resultado de ejercicios anteriores	3225	962,856
Resultado del ejercicio- Utilidad (Pérdida)	3230	
Superavit por valorización	3240	
Superavit por el método de participación	3243	-
Revalorización del patrimonio	3245	-
Patrimonio institucional incorporado	3255	-
Efecto saneamiento contable	3258	-
DISMINUCIONES	(5)	
Reservas	3215	
Resultado de ejercicios anteriores	3225	(1,785,625)
Resultado del ejercicio - Pérdida	3230	86,032
Superavit por valorización	3240	(11,578,397)
Superavit por el método de participación	3243	-
Revalorización del patrimonio	3245	-
Efecto saneamiento contable	3258	-
PARTIDAS SIN MOVIMIENTO	(6)	
Capital Fiscal	3208	
Superávit por revalorización	3240	-
Revalorización del patrimonio	3245	-


FIRMA REPRESENTANTE LEGAL
NOMBRE. LENHART RODRIGUEZ LOZANO


FIRMA CONTADOR
NOMBRE: LUZ MARINA PARRA
T.P. 67472-T

ver dictamen adjunto

FIRMA REVISOR FISCAL
NOMBRE: VIVIANA ROCIO SALCEDO MUÑOZ
T.P. 139,429-T
Miembro Parker Randall Colombia

UTILIDAD / PERDIDA NETA	86,032
DEPRECIACION	488,693
1.GENERACION OPERATIVA BRUTA	<u>574,725</u>

FUENTES OPERATIVAS

FUENTES OPERATIVAS

Cuentas por pagar	
Otros pasivos	30,413
Otros activos	8,304,482
2.TOTAL FUENTES OPERATIVAS	<u>8,334,895</u>
3.TOTAL GENERACION OPERATIVA 1+2	<u>8,909,619</u>

USOS OPERATIVOS

Operaciones de crédito	705,087
Cuentas por pagar	1,424,888
Pasivos estimados	
Pasivos a largo plazo	
Obligaciones laborales	
Otros pasivos	197,323
Cuentas por cobrar	3,143,377
4.TOTAL USOS OPERATIVAS	<u>5,470,675</u>
5.GENERACION OPERATIVA NETA 3-4	<u>3,438,944</u>

FUENTES NO OPERATIVAS

Pasivos estimados	528,764
Inversiones	63
Aporte sociales	4,500,000
Reservas	-
6.TOTAL FUENTES NO OPERATIVAS	<u>5,028,827</u>

USOS OPERATIVOS NO OPERATIVOS

Propiedad planta y equipo	572,475
Superavit por valorizacion	11,578,397
7.TOTAL USOS NO OPERATIVOS	<u>12,150,871</u>
VARIACION DE CAJA 5+6-7	<u>(3,683,101)</u>

EFFECTIVO A DIC 31 DE 2013	2,401,960
EFFECTIVO A DIC 31 DE 2012	6,085,059
VARIACION DEL EFECTIVO	<u>(3,683,100)</u>

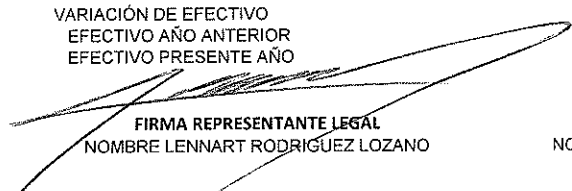


FIRMA REPRESENTANTE LEGAL
 NOMBRE: LENNART RODRIGUEZ LOZANO

FIRMA CONTADOR
 NOMBRE: LUZ MARINA PARRA
 T.P. 67472-T

Ver dictamen adjunto

FIRMA REVISOR FISCAL
 NOMBRE: VIVIANA ROCIO SALCEDO MUÑOZ
 T.P. 139,429-T
 Miembro Parker Randall Colombia

CANAL REGIONAL DE TELEVISIÓN TEVEANDINA LTDA
ESTADO DE FLUJOS DE EFECTIVO
PARA EL EJERCICIO TERMINADO EL 31 DE DICIEMBRE
ANEXO 7
(Cifras en miles de pesos)

CONCEPTO	AÑO GRAVABLE 2013	AÑO GRAVABLE 2012
ACTIVIDADES DE OPERACIÓN		
Resultado del ejercicio	86,032	1,785,625
<i>Partidas que no afectan el efectivo</i>		
+ Depreciación de Activos Fijos	488,693	333,983
+ Amortización diferidos	2,475,997	2,197,848
+ Provisiones	922,442	289,560
+ Ajustes vigencias anteriores	57,611	120,733
- Otros Ingresos Extraordinarios	-175,634	-264,901
Subtotal	3,769,108	2,677,224
EFFECTIVO GENERADO EN OPERACIÓN		
<i>Cambios en partidas operacionales</i>		
- Aumento en deudores	-3,146,786	0
- Aumento en otros activos	-5,766,017	-3,620,128
+ Disminución en deudores	0	42,695
+ Operaciones de crédito público	0	705,087
+ Aumento en Cuentas por Pagar C.P.	0	8,269,823
+ Aumento de Otros Pasivos		96,618
+ Aumento de obligaciones laborales	30,413	
+ Aumento de Pasivo a Largo Plazo		
- Disminución operaciones de crédito público	-705,087	
- Disminución en cuentas por pagar L.P.	-570,569	-3,108,870
- Disminución en cuentas por pagar C.P.	-854,320	0
- Disminución en Obligaciones laborales		-4,942
- Disminución en otros pasivos	-197,323	-1,112,298
Flujo de efectivo neto en actividades de operación	-11,209,687	1,267,985
ACTIVIDADES DE INVERSIÓN		
- Aumento en propiedad, planta y equipo	-828,551	-1,076,995
- Aumento en Inversiones	0	0
+ Aumento en capital social	4,500,000	
+Aumento en reservas		0
+ Disminución en propiedad, planta y equipo		0
+ Disminución en Inversiones	0	0
Flujo de efectivo neto en actividades de inversión	3,671,449	-1,076,995
ACTIVIDADES DE FINANCIACIÓN		
+Aumento reservas	0	
- Disminución en reservas	0	0
- Disminución en revalorización del patrimonio	0	0
Flujo de efectivo neto en actividades de financiación	0	0
VARIACIÓN DE EFECTIVO	-3,683,098	4,653,839
EFFECTIVO AÑO ANTERIOR	6,085,059	1,431,220
EFFECTIVO PRESENTE AÑO	2,401,960	6,085,059
		
FIRMA REPRESENTANTE LEGAL		FIRMA CONTADOR
NOMBRE LENNART RODRIGUEZ LOZANO		NOMBRE LUZ MARIÁ PARRA CRISTANCHO
		T.P. 67472-T
ver dictamen adjunto		
		
FIRMA REVISOR FISCAL		
NOMBRE: VIVIANA ROCIO SALCEDO MUÑOZ		
T.P. 139,429-T		
Miembro Parker Randall Colombia		

NIT 830.005.370-4
PARTICIPACIÓN PATRIMONIAL A 31 DICIEMBRE 2013
 (\$ miles de pesos)

SOCIO	NIT.	CUOTAS	% PARTICIPACIÓN	VALOR NOMINAL	VALOR PATRIMONIAL
MINTIC	899,999,053	16,340	71.667%	4,085,000	40,948,777
DEPTO DEL TOLIMA	800,113,672	40	0.175%	10,000	100,242
DEPTO DEL META	892,000,148	40	0.175%	10,000	100,242
DEPTO DE BOYACA	891,800,498	40	0.175%	10,000	100,242
DEPTO DEL HUIJA	800,103,913	80	0.351%	20,000	200,484
DEPTO DEL CAQUETA	800,091,594	40	0.175%	10,000	100,242
DEPTO DEL CASANARE	892,099,216	40	0.175%	10,000	100,242
GOBERNACION DEL PUTUMAYO	800,091,164	40	0.175%	10,000	100,242
DEPTO DE CUNDINAMARCA	899,999,114	6,040	26.491%	1,510,000	15,136,512
DEPTO DE GUAVIARE	800,103,196	40	0.175%	10,000	100,242
TELEHUJILA LTDA		30	0.132%	7,500	75,181
TELETOLIMA LTDA		30	0.132%	7,500	75,181
TOTAL		22,800	100.000%	5,700,000	57,137,828

[Signature]
LUZ MARINA PARRA CRISTIANCHO
 Contador
 T.P. 67472-T

[Signature]
FIRMA REVISOR FISCAL
 NOMBRE: VIVIANA ROCIO SALCEDO MUÑOZ
 T.P. 139,429-T
 Miembro Parker Randall Colombia

[Signature]
FIRMA REPRESENTANTE LEGAL
 NOMBRE: LENNART RODRIGUEZ LOZANO